

RELATÓRIO GERAL DE INVESTIMENTOS

 Outubro a Dezembro de 2025

LEMA

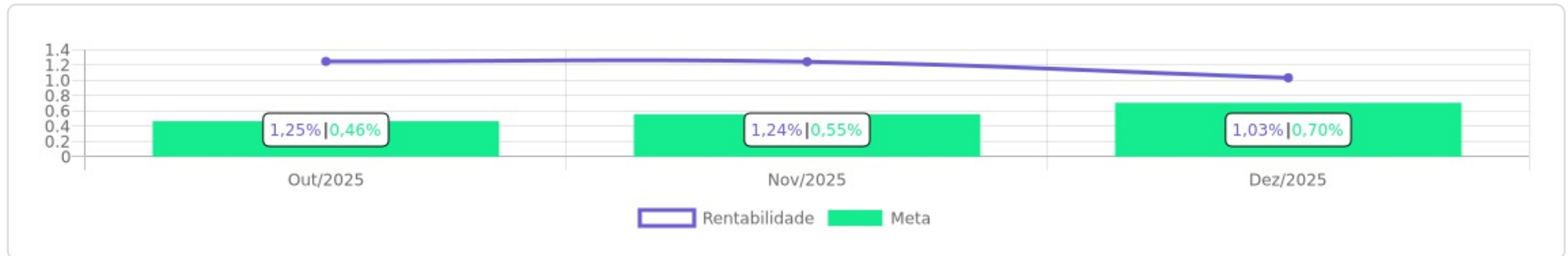


Patrimônio R\$ 41.487.774,72	Rentabilidade Mês: 1,03% Acum.: 3,56%	Meta Mês: 0,70% Acum.: 1,74%	Gap Mês: 0,33p.p. Acum.: 1,82p.p.	VaR_{1,252} 0,15%
---	--	---	--	--




Evolução do Patrimônio

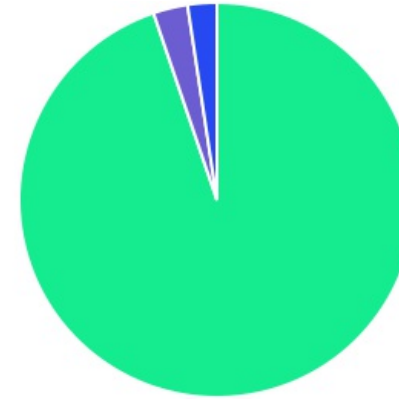






Comparativo (Rentabilidades | Metas)

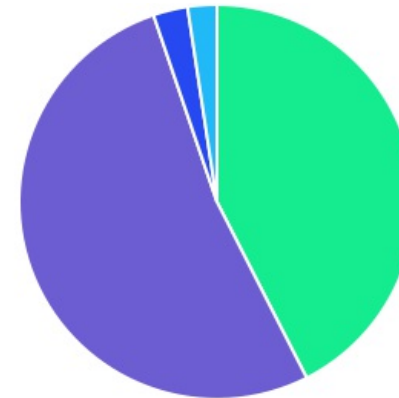


ATIVO	SALDO	CARTEIRA(%)	RESG.	CARÊN.	4.963	RETORNO (R\$)	(%)	TX ADM
BB IMA-B 5 FIC RF PREVID LP	R\$ 1.997.165,99	4,81%	D+1	-	7, I "b"	R\$ 58.662,90	3,03%	0,20%
BB IRF-M TP FI RF PREVID	R\$ 1.665.867,73	4,02%	D+1	-	7, I "b"	R\$ 53.302,32	3,31%	0,20%
BB IRF-M 1 TP FIC RF PREVID	R\$ 8.877.479,84	21,40%	D+0	-	7, I "b"	R\$ 298.464,63	3,48%	0,10%
CAIXA BRASIL GESTÃO ESTRATÉGICA FIC ...	R\$ 1.530.103,96	3,69%	D+0	-	7, I "b"	R\$ 48.518,66	3,27%	0,40%
BB TESOURO FIC RENDA FIXA SELIC	R\$ 3.565.634,71	8,59%	D+0	-	7, I "b"	R\$ 121.212,14	3,52%	0,20%
BB FLUXO FIC RF PREVID	R\$ 8.873.599,51	21,39%	D+0	-	7, III "a"	R\$ 250.567,51	2,66%	1,00%
BB PERFIL FIC RF REF DI PREVIDENC	R\$ 5.281.986,25	12,73%	D+0	-	7, III "a"	R\$ 183.566,67	3,60%	0,20%
CAIXA BRASIL FI RF REF DI LP	R\$ 2.450.363,03	5,91%	D+0	-	7, III "a"	R\$ 84.555,80	3,57%	0,20%
BB IMA-B FI RF PREVID	R\$ 1.150.463,52	2,77%	D+1	-	7, III "a"	R\$ 36.951,18	3,32%	0,30%
FI CAIXA BRASIL MATRIZ RF	R\$ 3.938.073,40	9,49%	D+0	-	7, III "a"	R\$ 135.636,49	3,57%	0,20%
BB FATORIAL FIC AÇÕES	R\$ 553.850,99	1,33%	D+3	-	8, I	R\$ 45.667,23	8,99%	1,00%
BB AÇÕES DIVIDENDOS MIDCAPS FIC FIA	R\$ 615.655,67	1,48%	D+3	-	8, I	R\$ 35.056,22	6,04%	1,00%
BB MULTIMERCADO LP JUROS E MOEDAS	R\$ 987.530,12	2,38%	D+1	-	10, I	R\$ 35.238,80	3,70%	0,50%
Total investimentos	R\$ 41.487.774,72	100.00%				R\$ 1.387.400,55	3,56%	
Disponibilidade	R\$ 0,00	-				-	-	
Total patrimônio	R\$ 41.487.774,72	100.00%				-	-	

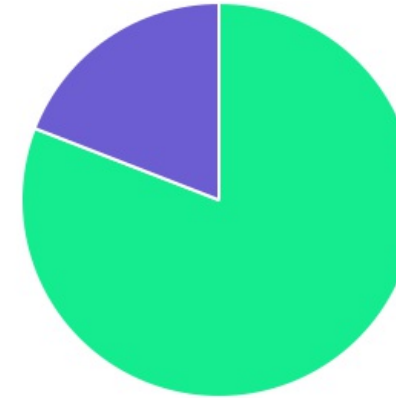
CLASSE	PERCENTUAL	VALOR	LEG.
Renda Fixa	94,80%	R\$ 39.330.737,94	
Renda Variável	2,82%	R\$ 1.169.506,66	
Estruturados	2,38%	R\$ 987.530,12	
Total	100,00%	R\$ 41.487.774,72	



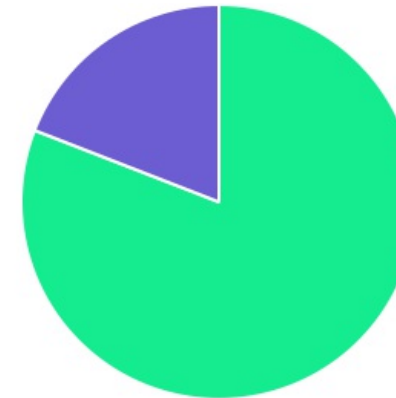
ENQUADRAMENTO	PERCENTUAL	VALOR	LEG.
7, III "a"	52,29%	R\$ 21.694.485,71	
7, I "b"	42,51%	R\$ 17.636.252,23	
8, I	2,82%	R\$ 1.169.506,66	
10, I	2,38%	R\$ 987.530,12	
Total	100,00%	R\$ 41.487.774,72	











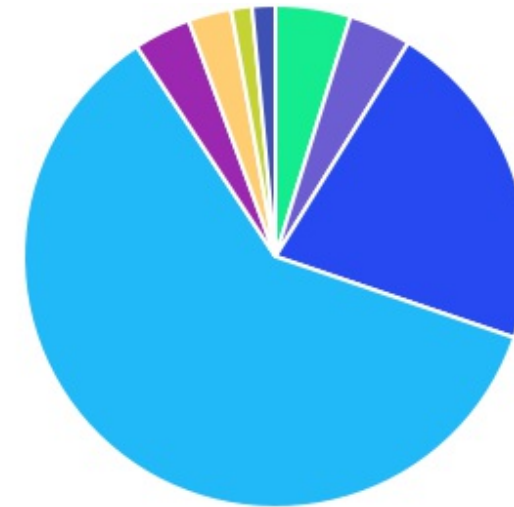
GESTOR	PERCENTUAL	VALOR	LEG.
BB GESTAO	80,91%	R\$ 33.569.234,33	■
CAIXA DISTRIBUIDORA	19,09%	R\$ 7.918.540,39	■
Total	100,00%	R\$ 41.487.774,72	



ADMINISTRADOR	PERCENTUAL	VALOR	LEG.
BB GESTAO	80,91%	R\$ 33.569.234,33	■
CAIXA ECONOMICA	19,09%	R\$ 7.918.540,39	■
Total	100,00%	R\$ 41.487.774,72	

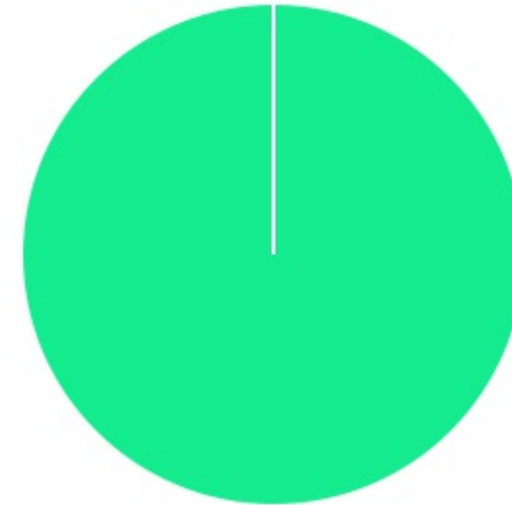


BENCHMARK	PERCENTUAL	VALOR	LEG.
CDI	60,49%	R\$ 25.097.187,02	
IRF-M 1	21,40%	R\$ 8.877.479,84	
IMA-B 5	4,81%	R\$ 1.997.165,99	
IRF-M	4,02%	R\$ 1.665.867,73	
IMA Geral ex-C	3,69%	R\$ 1.530.103,96	
IMA-B	2,77%	R\$ 1.150.463,52	
IDIV	1,48%	R\$ 615.655,67	
IBOVESPA	1,33%	R\$ 553.850,99	
Total	100,00%	R\$ 41.487.774,72	



As informações deste relatório foram obtidas a partir de fontes públicas ou privadas consideradas confiáveis, cuja responsabilidade pela correção e veracidade não é assumida pela LEMA, pelo titular desta marca ou por qualquer das empresas de seu grupo empresarial. As informações disponíveis, não devem ser entendidas como colocação, distribuição ou oferta de fundo de investimento ou qualquer outro valor mobiliário. Fundos de investimento não contam com a garantia do Administrador do fundo, Gestor da carteira, de qualquer mecanismo de seguro ou, ainda, do Fundo Garantidor de Créditos - FGC. Rentabilidade obtida no passado não representa garantia de rentabilidade futura. As estratégias com derivativos, utilizadas como parte da política de investimento de fundos de investimento, podem resultar em significativas perdas para seus cotistas superiores ao capital aplicado e a consequente obrigação do cotista de aportar recursos adicionais para cobrir o prejuízo do fundo. Ao investidor é recomendada a leitura cuidadosa do prospecto e regulamento do fundo de investimento ao aplicar seus recursos. Para avaliação da performance de um fundo de investimento, é recomendável a análise de, no mínimo, 12 (doze) meses. Os valores exibidos estão em Real (BRL). Para os cálculos foram utilizadas observações Diárias.

LIQUIDEZ	PERCENTUAL	VALOR	LEG.
0 a 30 dias	100,00%	R\$ 41.487.774,72	
Total	100,00%	R\$ 41.487.774,72	



As informações deste relatório foram obtidas a partir de fontes públicas ou privadas consideradas confiáveis, cuja responsabilidade pela correção e veracidade não é assumida pela LEMA, pelo titular desta marca ou por qualquer das empresas de seu grupo empresarial. As informações disponíveis, não devem ser entendidas como colocação, distribuição ou oferta de fundo de investimento ou qualquer outro valor mobiliário. Fundos de investimento não contam com a garantia do Administrador do fundo, Gestor da carteira, de qualquer mecanismo de seguro ou, ainda, do Fundo Garantidor de Créditos - FGC. Rentabilidade obtida no passado não representa garantia de rentabilidade futura. As estratégias com derivativos, utilizadas como parte da política de investimento de fundos de investimento, podem resultar em significativas perdas para seus cotistas superiores ao capital aplicado e a consequente obrigação do cotista de aportar recursos adicionais para cobrir o prejuízo do fundo. Ao investidor é recomendada a leitura cuidadosa do prospecto e regulamento do fundo de investimento ao aplicar seus recursos. Para avaliação da performance de um fundo de investimento, é recomendável a análise de, no mínimo, 12 (doze) meses. Os valores exibidos estão em Real (BRL). Para os cálculos foram utilizadas observações Diárias.

RENDA FIXA	RESOLUÇÃO(%)	CARTEIRA (R\$)	(%)	POLÍTICA DE INVESTIMENTO		
				Inferior(%)	Alvo(%)	Superior(%)
Títulos Tesouro Nacional - SELIC - 7, I "a"	100%	R\$ 0,00	0.00%	0,00%	0,00%	50,00%
FI Renda Fixa Referenciado 100% títulos TN - 7, I "b"	100%	R\$ 17.636.252,23	42.51%	20,00%	50,00%	90,00%
FI em Índices de Renda Fixa 100% títulos TN - 7, I "c"	100%	R\$ 0,00	0.00%	0,00%	0,00%	0,00%
Operações Compromissadas - 7, II	5%	R\$ 0,00	0.00%	0,00%	0,00%	0,00%
FI Renda Fixa - 7, III "a"	60%	R\$ 21.694.485,71	52.29%	10,00%	20,00%	55,00%
FI de Índices Renda Fixa - 7, III "b"	60%	R\$ 0,00	0.00%	0,00%	0,00%	0,00%
Ativos Bancários - 7, IV	20%	R\$ 0,00	0.00%	0,00%	5,00%	10,00%
FI Direitos Creditórios (FIDC) - sênior - 7, V "a"	5%	R\$ 0,00	0.00%	0,00%	0,00%	0,00%
FI Renda Fixa "Crédito Privado" - 7, V "b"	5%	R\$ 0,00	0.00%	0,00%	5,00%	5,00%
FI Debêntures - 7, V "c"	5%	R\$ 0,00	0.00%	0,00%	0,00%	0,00%
Total Renda Fixa		R\$ 39.330.737,94	94,80%			
RENDA VARIÁVEL	RESOLUÇÃO(%)	CARTEIRA (R\$)	(%)	Inferior(%)	Alvo(%)	Superior(%)
FI Ações - 8, I	30%	R\$ 1.169.506,66	2.82%	0,00%	10,00%	20,00%
FI de Índices Ações - 8, II	30%	R\$ 0,00	0.00%	0,00%	0,00%	0,00%
Total Renda Variável		R\$ 1.169.506,66	2,82%			
INVESTIMENTOS NO EXTERIOR	RESOLUÇÃO(%)	CARTEIRA (R\$)	(%)	Inferior(%)	Alvo(%)	Superior(%)
FI Renda Fixa - Dívida Externa - 9, I	10%	R\$ 0,00	0.00%	0,00%	0,00%	0,00%
FI Investimento no Exterior - 9, II	10%	R\$ 0,00	0.00%	0,00%	0,00%	0,00%
FI Ações - BDR Nível I - 9, III	10%	R\$ 0,00	0.00%	0,00%	2,00%	10,00%
Total Investimentos no Exterior		R\$ 0,00	0,00%			

FUNDOS ESTRUTURADOS	RESOLUÇÃO(%)	CARTEIRA (R\$)	(%)	POLÍTICA DE INVESTIMENTO		
				Inferior(%)	Alvo(%)	Superior(%)
FI Multimercado - aberto - 10, I	10%	R\$ 987.530,12	2,38%	0,00%	8,00%	10,00%
FI em Participações - 10, II	5%	R\$ 0,00	0,00%	0,00%	0,00%	0,00%
FI "Ações - Mercado de Acesso" - 10, III	5%	R\$ 0,00	0,00%	0,00%	0,00%	0,00%
Total Fundos Estruturados		R\$ 987.530,12	2,38%			
FUNDOS IMOBILIÁRIOS	RESOLUÇÃO(%)	CARTEIRA (R\$)	(%)	Inferior(%)	Alvo(%)	Superior(%)
FI Imobiliário - 11	5%	R\$ 0,00	0,00%	0,00%	0,00%	0,00%
Total Fundos Imobiliários		R\$ 0,00	0,00%			
EMPRÉSTIMOS CONSIGNADOS	RESOLUÇÃO(%)	CARTEIRA (R\$)	(%)	Inferior(%)	Alvo(%)	Superior(%)
Empréstimos Consignados - 12	5%	R\$ 0,00	0,00%	0,00%	0,00%	0,00%
Total Empréstimos Consignados		R\$ 0,00	0,00%			
Total Global		R\$ 41.487.774,72	100,00%			

PERÍODO	SALDO ANTERIOR	SALDO FINAL	META	RENT.(R\$)	RENT.(%)	GAP
2025			IPCA + 4.59% a.a.			
Outubro	R\$ 38.231.311,15	R\$ 39.717.995,27	0,46%	R\$ 474.628,95	1,25%	0,78p.p.
Novembro	R\$ 39.717.995,27	R\$ 41.207.017,96	0,55%	R\$ 490.783,16	1,24%	0,69p.p.
Dezembro	R\$ 41.207.017,96	R\$ 41.487.774,72	0,70%	R\$ 421.988,44	1,03%	0,33p.p.
Total	R\$ 41.207.017,96	R\$ 41.487.774,72	1,74%	R\$ 1.387.400,55	3,56%	1,82p.p.

ATIVO	CNPJ	RENTABILIDADE			
		Out (%)	Nov (%)	Dez (%)	Trimestre (%)
BB IRF-M 1 TP FIC RF...	11.328.882/0001-35	1,26%	1,05%	1,13%	3,48%
BB FLUXO FIC RF PREVID	13.077.415/0001-05	0,89%	0,76%	0,98%	2,66%
CAIXA BRASIL FI RF REF DI...	03.737.206/0001-97	1,25%	1,06%	1,23%	3,57%
BB PERFIL FIC RF REF DI...	13.077.418/0001-49	1,27%	1,06%	1,22%	3,60%
BB IDKA 2 TP FI RF...	13.322.205/0001-35	-	-	-	-
CAIXA BRASIL GESTÃO ESTRATÉGICA FIC RF	23.215.097/0001-55	1,43%	1,55%	0,26%	3,27%
CAIXA BRASIL IMA-B TP FI RF	10.740.658/0001-93	-	-	-	-
BB IMA-B 5 FIC RF PREVID...	03.543.447/0001-03	1,01%	1,06%	0,93%	3,03%
BB IMA-B FI RF PREVID	07.861.554/0001-22	1,01%	2,00%	0,28%	3,32%
CAIXA BRASIL IDKA IPCA 2A TP...	14.386.926/0001-71	-	-	-	-
BB IRF-M TP FI RF PREVID	07.111.384/0001-69	1,34%	1,65%	0,28%	3,31%
CAIXA BRASIL IMA-B 5+ TP FI...	10.577.503/0001-88	-	-	-	-
BB ALOCAÇÃO ATIVA RETORNO TOTAL FIC...	35.292.588/0001-89	-	-	-	-
BB FATORIAL FIC AÇÕES	07.882.792/0001-14	2,11%	5,95%	0,74%	8,99%
BB MULTIMERCADO LP...	06.015.368/0001-00	1,14%	0,57%	1,95%	3,70%
BB MACRO FIC...	05.962.491/0001-75	-	-	-	-
BB AÇÕES BOLSAS GLOBAIS ATIVO ETF...	39.255.695/0001-98	-	-	-	-
BB AÇÕES ENERGIA FI AÇÕES	02.020.528/0001-58	-	-	-	-
BB AÇÕES DIVIDENDOS MIDCAPS FIC FIA	14.213.331/0001-14	1,32%	6,40%	-1,64%	6,04%
FI CAIXA BRASIL MATRIZ RF	23.215.008/0001-70	1,26%	1,07%	1,20%	3,57%
BB TESOURO FIC RENDA FIXA SELIC	04.857.834/0001-79	1,25%	1,03%	1,20%	3,52%

TÍTULO	VENC.	COMPRA	QTD.	P.U. COMPRA	ATUAL	MARCAÇÃO	VALOR COMPRA	VALOR ATUAL	RETORNO
Total Públicos							R\$ 0,00	R\$ 0,00	R\$ 0,00 (0,00%)
Total Privados							R\$ 0,00	R\$ 0,00	R\$ 0,00 (0,00%)
Total Global							R\$ 0,00	R\$ 0,00	R\$ 0,00 (NaN%)